

Prösent

Samantekt

Koma skemmtiferðaskipa Múlaping

Niðurstöður viðhorfsrannsóknar sem var framkvæmd í nóvember til desember 2023.

Framkvæmd

Gögnum var safnað frá 23. nóvember til 15. desember 2023.

Aðferð: Viðhorfskönnun send á netföng þeirra sem samþykktu þátttöku.

Úrtak: Tilviljunarúrtak úr Þjóðskrá, meðal Íslendinga 18 ára eða eldri sem búa í sveitarfélaginu Múlaþingi.

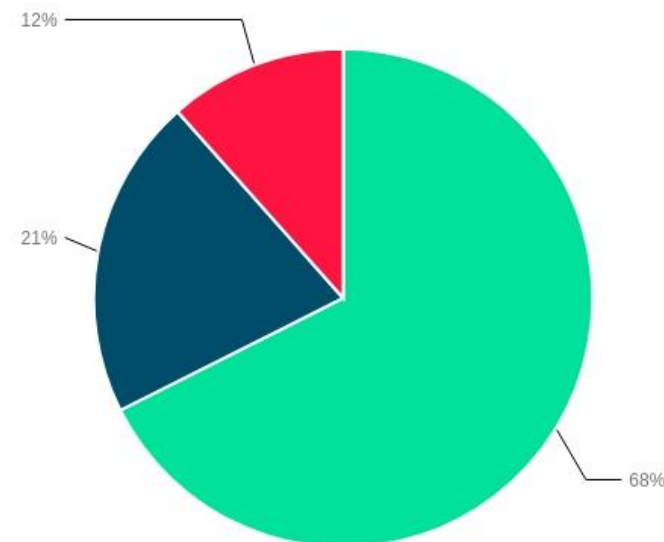
Heildarfjöldi svarenda: 407

Svarhlutfall: 62%

Heildaráhrif komu skemmtiferðaskipa

Á heildina litið, hversu jákvæð eða neikvæð áhrif telur þú að koma skemmtiferðaskipa hafi á þinn byggðarkjarna?

- 68% svarenda telja áhrifin vera jákvæð, 21% hvorki jákvæð né neikvæð og 12% neikvæð.
- Íbúar Fellabæjar telja áhrifin vera minna jákvæð en íbúar annarra byggðarkjarna innan Múlaþings.
- Karlar telja áhrifin vera jákvæðari en konur.
- Einstaklingar á aldrinum 55 ára og eldri telja áhrifin jákvæðari en einstaklingar á aldrinum 18 til 54 ára.

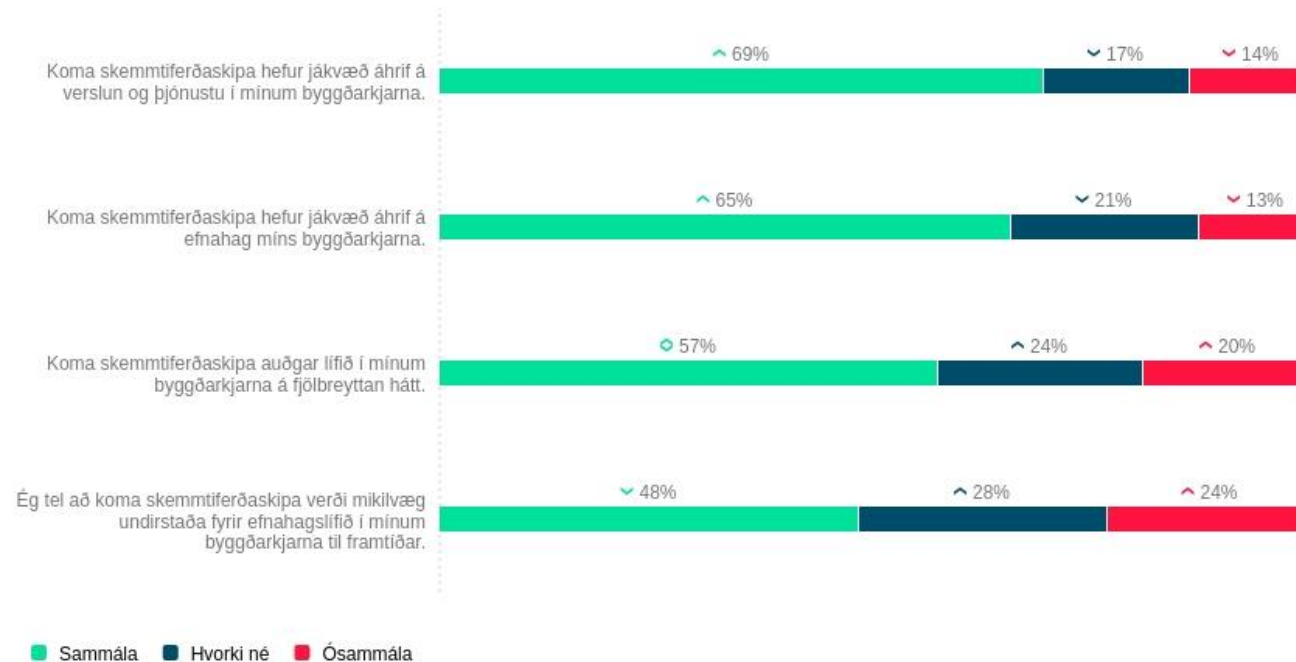


■ Jákvæð áhrif ■ Hvorki né ■ Neikvæð áhrif

Fullyrðingar - Efnahagur, verslun og mannlíf

Hversu sammála eða ósammála ert þú eftirfarandi fullyrðingum?

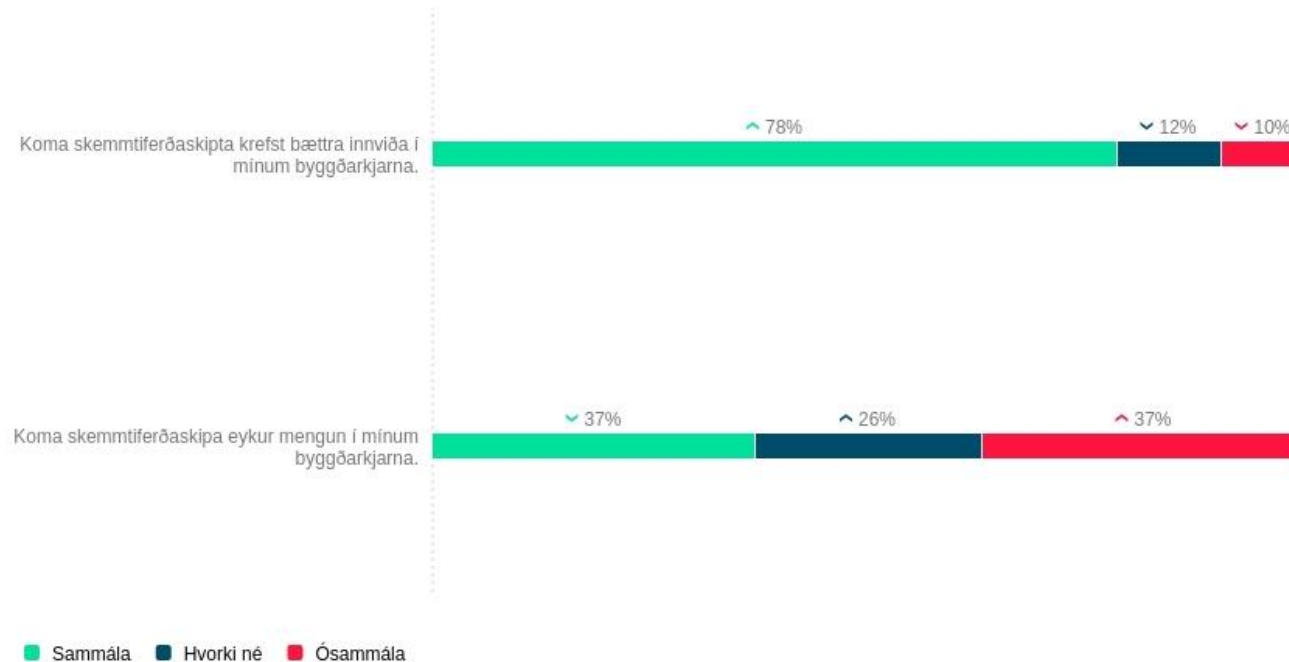
- Á heildina litið eru íbúar Fellabæjar minna sammála fullyrðingunum en íbúar annarra byggðarkjarna.
- Karlar eru meira sammála fullyrðingunum en konur.
- Einstaklingar á aldrinum 65 ára og eldri eru meira sammála en þau sem yngri eru.



Fullyrðingar – Innviðir og mengun

Hversu sammála eða ósammála ert þú eftirfarandi fullyrðingum?

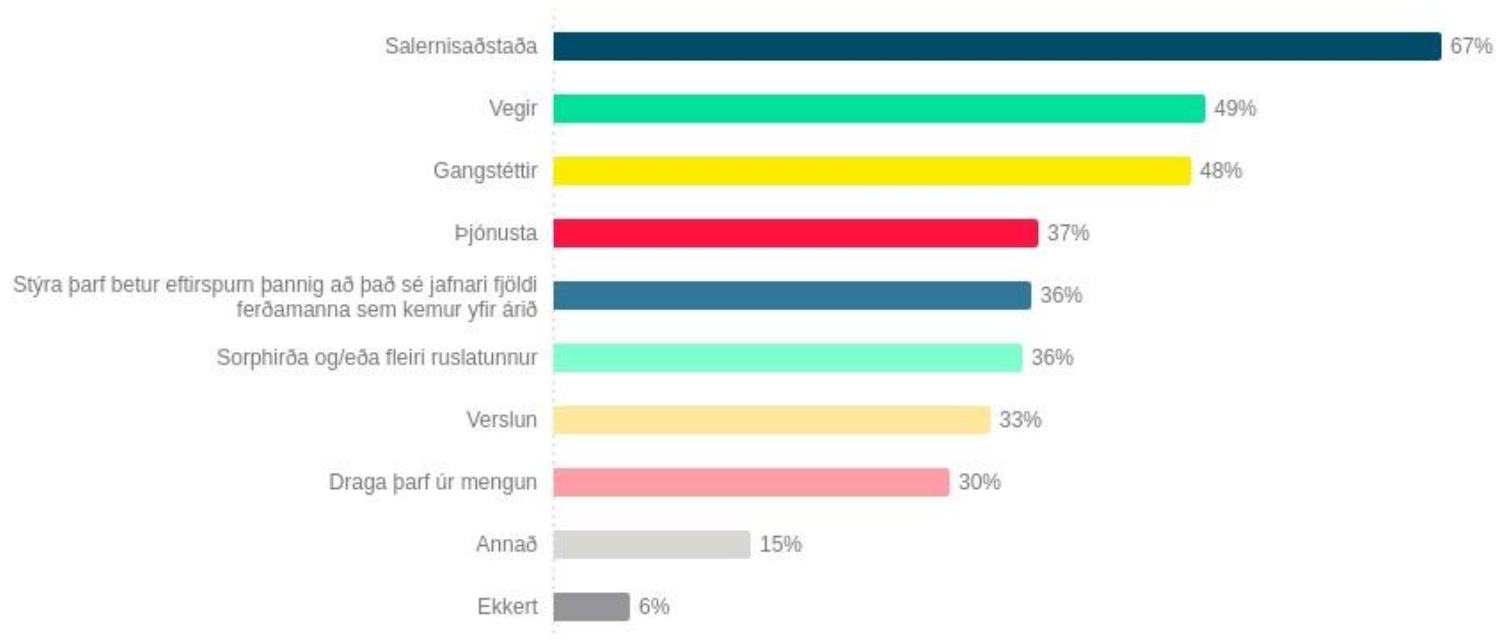
- 78% svarenda eru sammála að koma skemmtiferðaskipta krefst bættra innviða í þeirra byggðarkjarna, 12% eru hvorki sammála né ósammála og 10% eru ósammála.
- 37% svarenda eru sammála því að koma skemmtiferðaskipta auki mengun í þeirra byggðarkjarna, 26% eru hvorki sammála né ósammála og 37% eru ósammála.
- Íbúar Fellabæjar eru minna sammála því að koma skemmtiferðaskipta krefjist bættra innviða auk þess að þeir eru minna sammála því að koma skemmtiferðaskipta auki mengun, í samanburði við íbúa annarra byggðarkjarna.



Það sem má bæta

Hvað telur þú að mætti bæta í þínum byggðarkjarna tengt móttöku skemmtiferðaskipa?

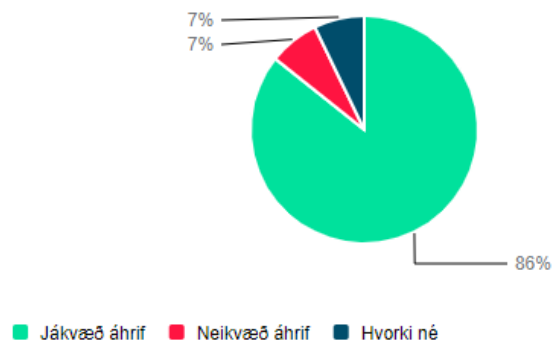
- Flestir nefna að bæta megi salernisaðstöðu, eða um 67% svarenda. Þar á eftir koma vegir með 49% og gangstéttir með 48%.
- Hærra hlutfall íbúa Seyðisfjarðar og Djúpavogs vildu bæta salernisaðstöðu en hlutfall íbúa annarra byggðarkjarna.
- Á milli 73 og 77% íbúa Seyðisfjarðar, Borgarfjarðar eystri og Djúpavogs vilja bæta gangstéttir.



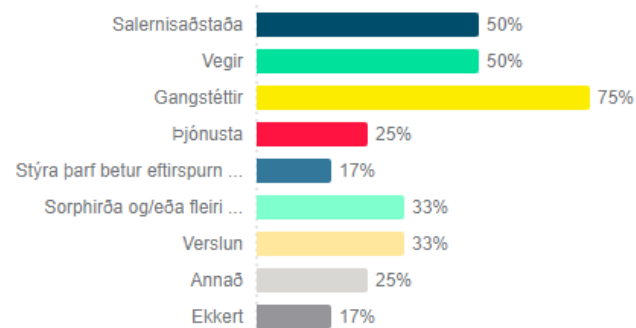
Samantekt

Borgarfjórður eystri (720-721)

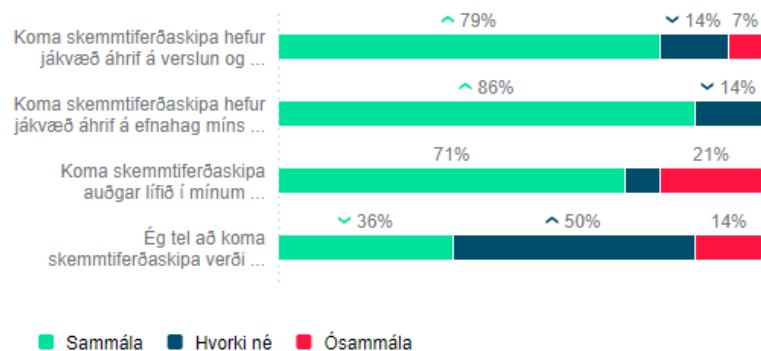
Á heildina litið, hversu jákvæð eða neikvæð áhrif telur... 14



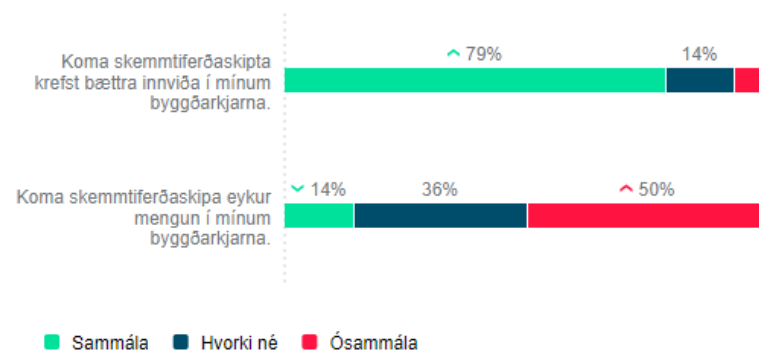
Hvað telur þú að mætti bæta í þínum byggðarkjarn... 12



Hversu sammála eða ósammála ert þú eftirfarandi full... 14

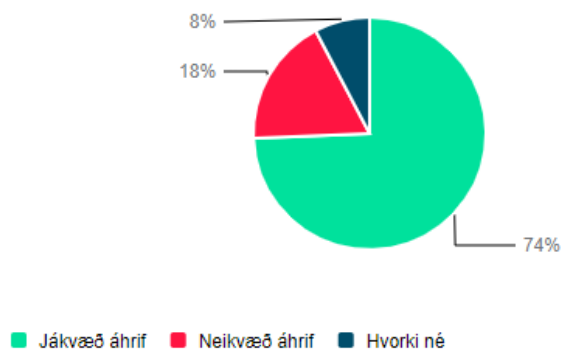


Hversu sammála eða ósammála ert þú eftirfarandi... 14

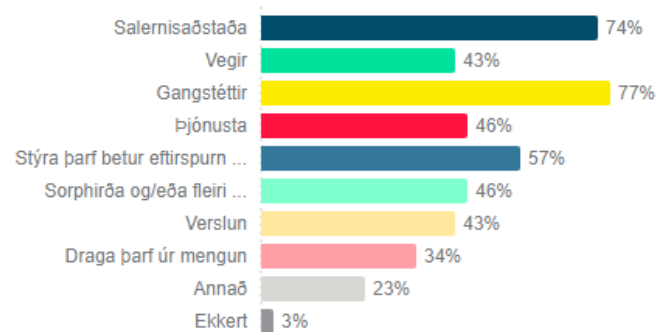


Samantekt Djúpivogur (765-766)

Á heildina lítið, hversu jákvæð eða neikvæð áhrif telur... 39



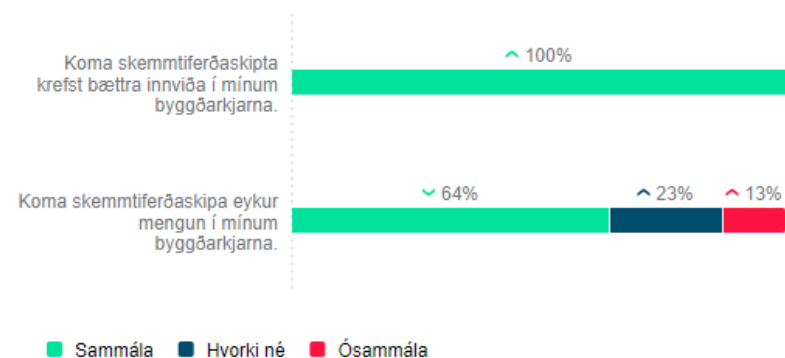
Hvað telur þú að mætti bæta í þínum byggðarkjarn... 35



Hversu sammála eða ósammála ert þú eftirfarandi full... 39

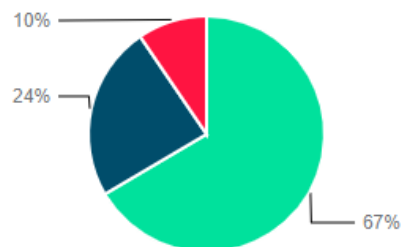


Hversu sammála eða ósammála ert þú eftirfarandi full... 39



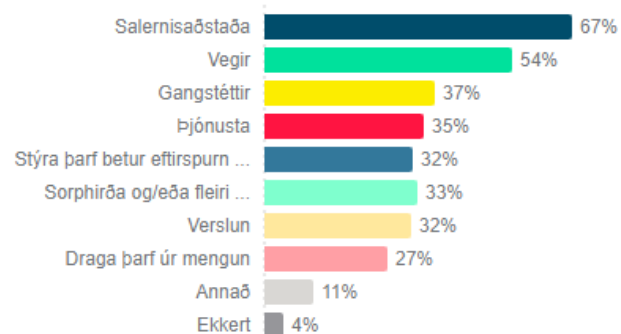
Samantekt Egilsstaðir (700-701)

Á heildina litið, hversu jákvæð eða neikvæð áhrif telu... 242

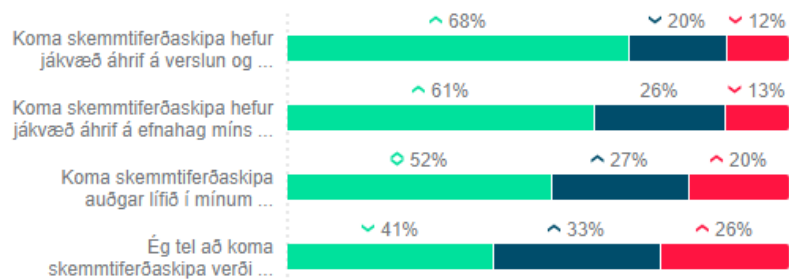


■ Jákvæð áhrif ■ Hvorki né ■ Neikvæð áhrif

Hvað telur þú að mætti bæta í þínum byggðarkjar... 217

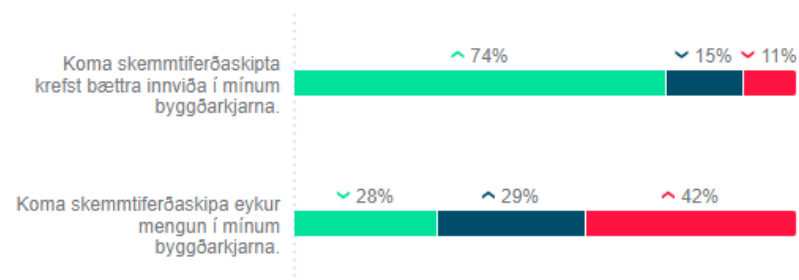


Hversu sammála eða ósammála ert þú eftirfarandi fu... 247



■ Sammála ■ Hvorki né ■ Ósammála

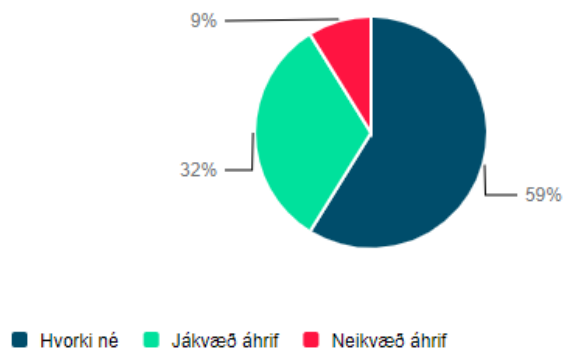
Hversu sammála eða ósammála ert þú eftirfarandi fu... 245



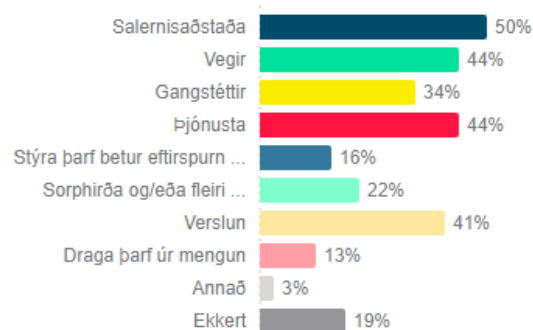
■ Sammála ■ Hvorki né ■ Ósammála

Samantekt Fellabær (700)

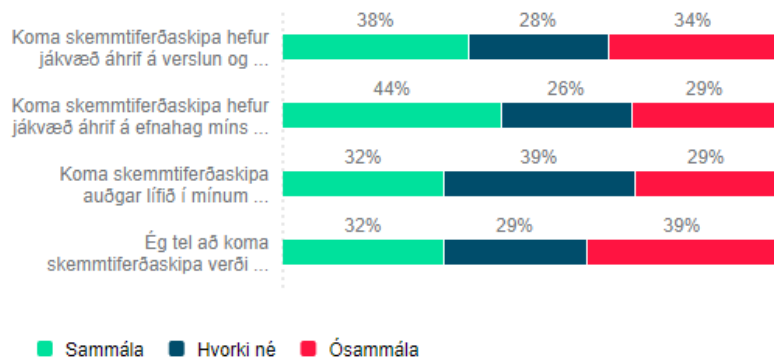
Á heildina litið, hversu jákvæð eða neikvæð áhrif telur... 34



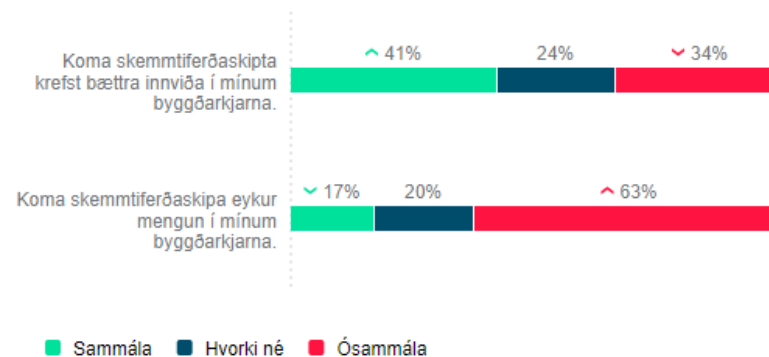
Hvað telur þú að mætti bæta í þínum byggðarkjarn... 32



Hversu sammála eða ósammála ert þú eftirfarandi full... 34



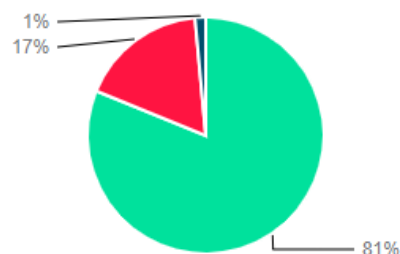
Hversu sammála eða ósammála ert þú eftirfarandi full... 32



Samantekt

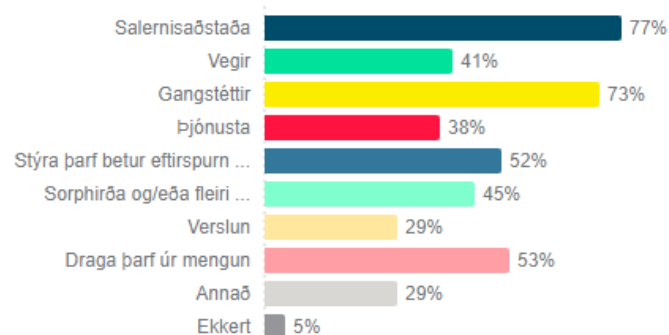
Seyðisfjörður (710-711)

Á heildina litið, hversu jákvæð eða neikvæð áhrif telur... 69

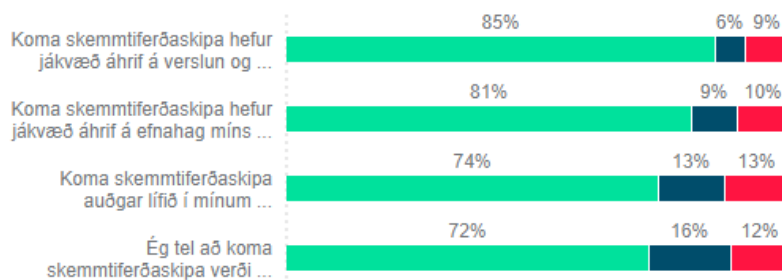


■ Jákvæð áhrif ■ Neikvæð áhrif ■ Hvorki né

Hvað telur þú að mætti bæta í þínum byggðarkjarn... 66

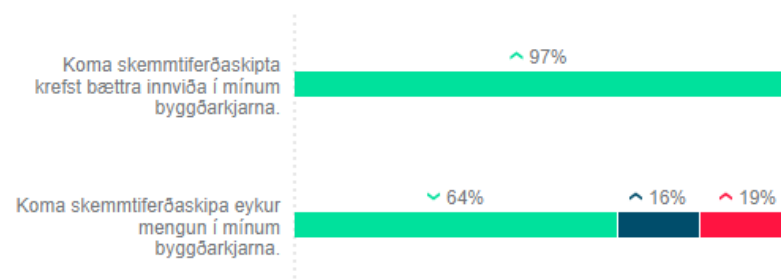


Hversu sammála eða ósammála ert þú eftirfarandi full... 69



■ Sammála ■ Hvorki né ■ Ósammála

Hversu sammála eða ósammála ert þú eftirfarandi full... 69



■ Sammála ■ Hvorki né ■ Ósammála